



UNIVERSIDAD
POLITÉCNICA
DE MADRID

**ESTUDIO DE PERFIL DE INGRESO DE ESTUDIANTES DE GRADO
CURSO 2021-22**

20BT - GRADO EN BIOTECNOLOGÍA

Informe de resultados

Observatorio Académico
Universidad Politécnica de Madrid
Abril de 2022

Advertencia: Si el número de respuestas obtenidas **es inferior** al de las respuestas necesarias para poder inferir resultados (con error muestral de $\pm 10,00\%$ para un nivel de confianza del 90 % en el caso más desfavorable de varianza $p=q$), el error muestral **invalida los resultados particulares de la encuesta** para este plan de estudios. En este caso, los valores deben tenerse en cuenta únicamente **a título informativo** y nunca como representativos del plan en su conjunto.

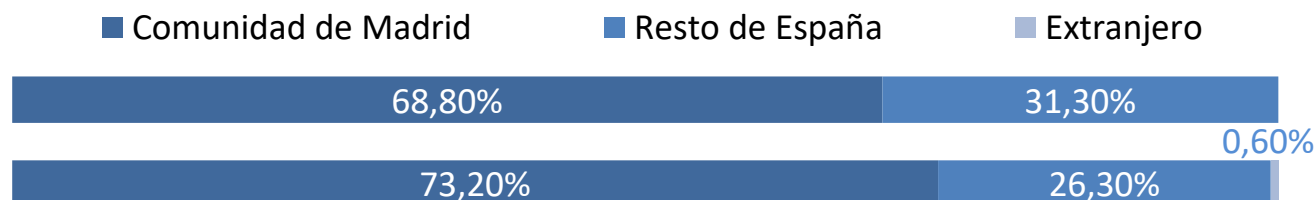
Número total de estudiantes que inician el plan de estudios: 74
 Número de respuestas necesarias para poder inferir resultados: 36
 Número de respuestas obtenidas : 49

Perfil de los estudiantes

Sexo	Plan	UPM
Hombre	34,70%	61,80%
Mujer	65,30%	38,20%

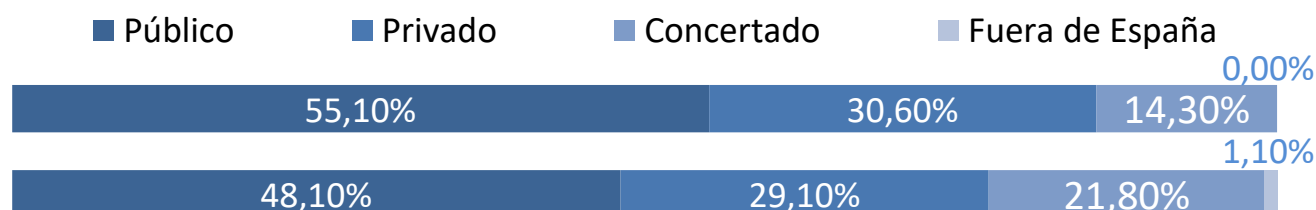


Procedencia	Plan	UPM
Comunidad de Madrid	68,80%	73,20%
Resto de España	31,30%	26,30%
Extranjero	0,00%	0,60%



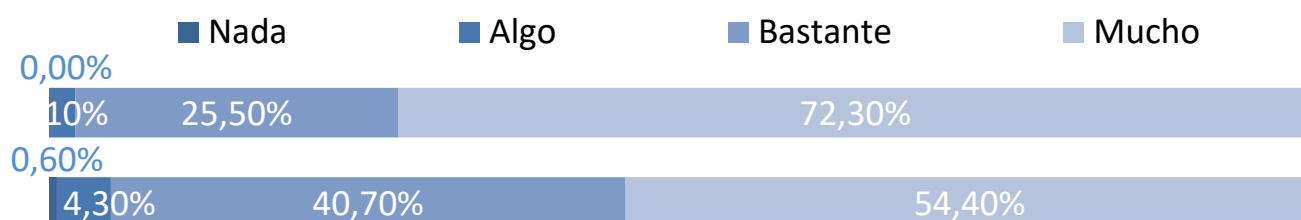
Tipo de centro en que cursaron estudios previos a la universidad

	Plan	UPM
Público	55,10%	48,10%
Privado	30,60%	29,10%
Concertado	14,30%	21,80%
Fuera de España	0,00%	1,10%



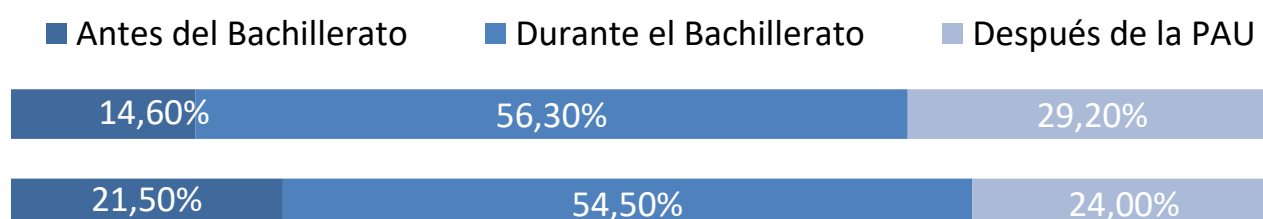
Nivel de conocimiento de inglés

	Plan	UPM
Nada	0,00%	0,60%
Algo	2,10%	4,30%
Bastante	25,50%	40,70%
Mucho	72,30%	54,40%



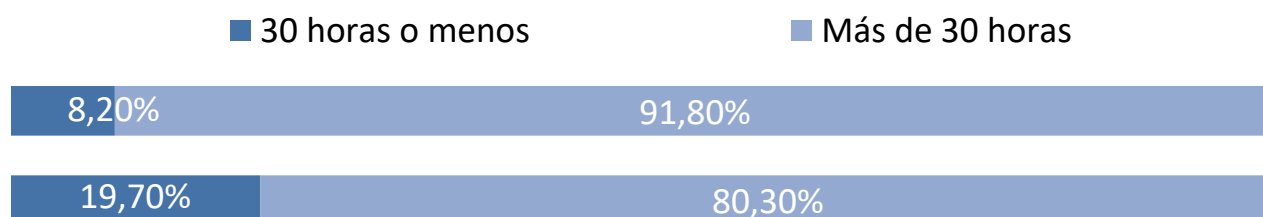
Momento de la elección del plan de estudios

	Plan	UPM
Antes del Bachillerato	14,60%	21,50%
Durante el Bachillerato	56,30%	54,50%
Después de la PAU	29,20%	24,00%



Tiempo previsto de dedicación a los estudios

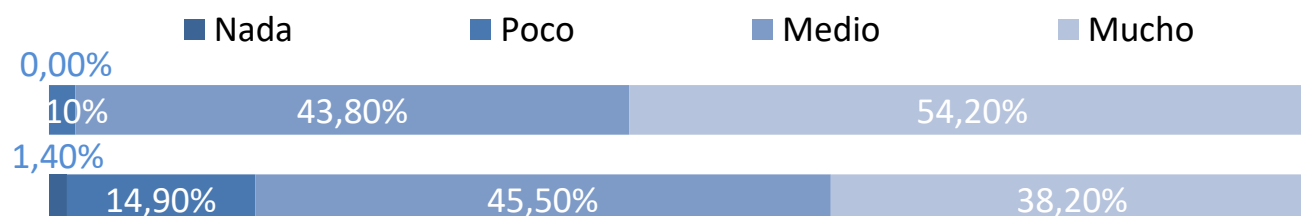
	Plan	UPM
30 horas o menos	8,20%	19,70%
Más de 30 horas	91,80%	80,30%



Características personales

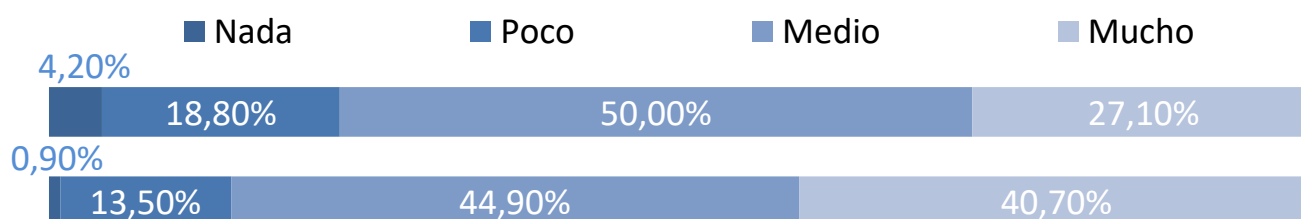
Capacidad de organización y planificación

	Plan	UPM
Nada	0,00%	1,40%
Poco	2,10%	14,90%
Medio	43,80%	45,50%
Mucho	54,20%	38,20%



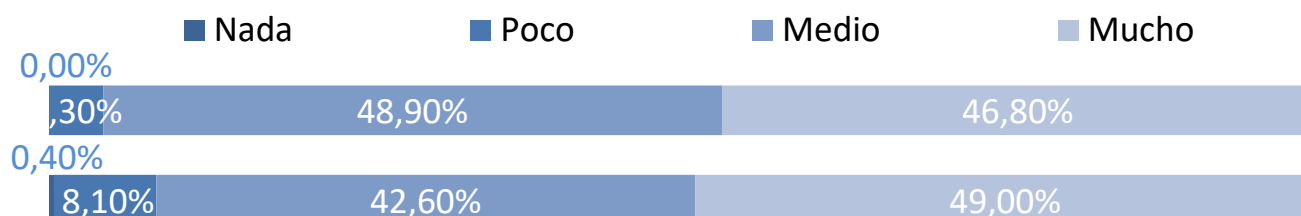
Capacidad para usar las tecnologías de la información y de la comunicación

	Plan	UPM
Nada	4,20%	0,90%
Poco	18,80%	13,50%
Medio	50,00%	44,90%
Mucho	27,10%	40,70%



Capacidad para el razonamiento lógico matemático

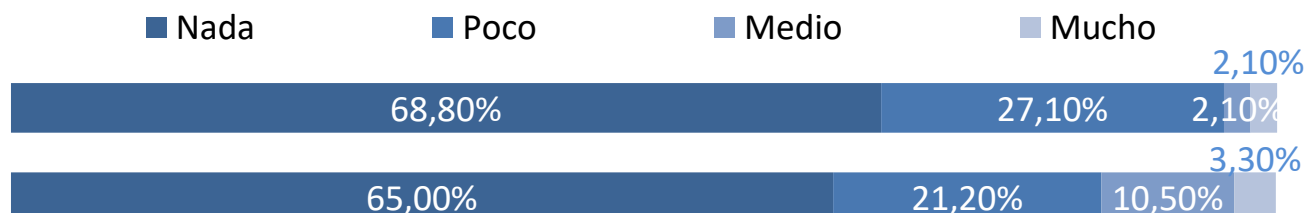
	Plan	UPM
Nada	0,00%	0,40%
Poco	4,30%	8,10%
Medio	48,90%	42,60%
Mucho	46,80%	49,00%



Valoración de la información recibida

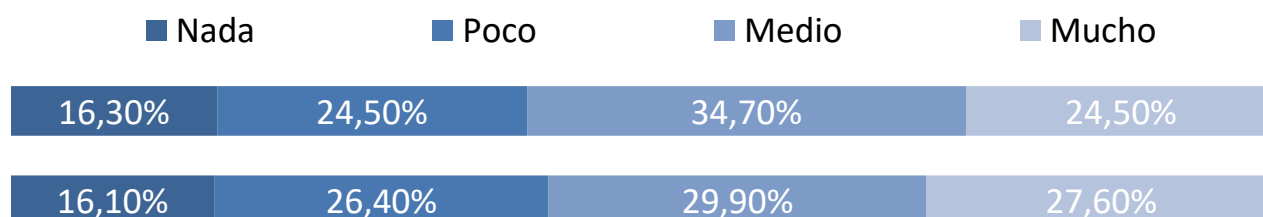
Medios de comunicación (prensa, radio, TV, publicidad, etc.)

	Plan	UPM
Nada	68,80%	65,00%
Poco	27,10%	21,20%
Medio	2,10%	10,50%
Mucho	2,10%	3,30%



Web de la UPM

	Plan	UPM
Nada	16,30%	16,10%
Poco	24,50%	26,40%
Medio	34,70%	29,90%
Mucho	24,50%	27,60%



Web del Centro

	Plan	UPM
Nada	46,90%	27,10%
Poco	16,30%	25,00%
Medio	20,40%	26,90%
Mucho	16,30%	21,00%

